

外来担当表

赤字の医師は、女性です。

平成28年8月1日現在

	内 科		精神神経科		禁 煙 外 来 ストレス外来 9:00~11:30
	9:00~11:30	2:00~4:00	9:00~11:30	2:00~3:30	
月	和田 酒井 (糖尿病) 森 (神経内科)	阿部 (邦) (循環器) 米田 (消化器)	中野 (予約のみ) 武田・三井 湯澤	中村 三井 湯澤	武田 (ストレス外来)
火	佐野 戸川 (糖尿病・内分泌) 加藤 (真) (胆・脾)	田口 坂井 (神経内科)	中野 (予約のみ) 中村・青木	中村 (物忘れ外来) 青木	
水	吉武 (循環器) 戸川 香川 (消化器)	阿部 (邦) (循環器) 渡邊 (消化器) 森 (神経内科)	大滝 (予約のみ) 大森 栗山	大森 (児童思春期外来) 武田 川上	武田 (禁煙外来) 1:00~2:00
木	戸川 (糖尿病・内分泌) 留野 (消化器) 安藤 (血液)	加藤 (真) (胆・脾) 横溝 (循環器)	古賀 高橋 常泉	中村 (物忘れ外来) 武田・古賀 常泉	武田 (ストレス外来) 2:00~3:30
金	吉武 (循環器) 和田 吉見 (膠原病)	田口 斉藤 (肝臓)	大滝 (予約のみ) 中村 栗山	中村 湯澤	
土	酒井 齊藤 (肝臓) ※戸川 ※加藤 (真) (糖尿病・内分泌)		大森 栗山		

内科※戸川 第1・3・5週 ※加藤 第2・4週土曜午前

精神神経科 初診時は予約制です。児童思春期・ストレス・禁煙・物忘れ外来は予約制です。

◎人間ドックは、1週間前に予約。月・木・金曜日に実施しています。

	整形外科		外科	皮膚科・泌尿器科		耳鼻咽喉科	
	9:00~11:30	2:00~4:00	9:00~11:30	9:00~11:30	1:00~3:00	9:00~11:30	2:00~4:00
月	安原	安原	平野	九穂 (皮膚科)	鈴木 (博) (泌尿器)	高柳	田辺
火	藤谷	藤谷	大島	加藤 (泌尿器)	加藤 (泌尿器)	松永	結束
水	内藤 新井 (猛)	(内藤) (新井 (猛))	根本	松尾 (皮膚科)	松尾 鈴木 (博) (皮膚科) (泌尿器)	高柳	矢吹
木	白土 交代制	白土 交代制	△小野寺 △橋本	山岸 (皮膚科)	鈴木 (博) (泌尿器)	高柳	※光吉 交代制
金	寺内	寺内	小野寺	鈴木 (博) (泌尿器)	鈴木 (博) (泌尿器)	高柳	検査
土			§小野寺 §平野	鈴木 (博) (泌尿器)		高柳	

外科 §小野寺 第2・4週 §平野 第1・3・5週 △小野寺 第1・2・3・5週 △橋本 第4週

整形外科△川口・木ノ内・川名医師の交代制になります。耳鼻咽喉科※光吉 第2・4週 交代制第1・3・5週

午後手術日の外来は、電話での確認の上、ご来院ください。

	脳神経外科	小児科	眼 科		歯 科		放射線科
	9:00~11:30		9:00~11:30	2:00~4:00	9:00~11:30	1:00~4:00	
月	山口 (再診予約)				鍵和田 (予約)	鍵和田 (予約)	阿部 (達) (午後)
火		志賀 9:00~11:30	交代制	交代制			
水					鍵和田 (予約)	鍵和田 (予約)	関谷
木		志賀 2:00~4:00	山下 (再診予約)		今井 (予約)	今井 (予約)	
金			飯野 (再診予約)		鍵和田 (予約)	鍵和田 (予約)	中田
土			交代制		岩崎 (予約)		

脳神経外科 第1・2・3週の月曜日予約のみです。眼科 第三土曜日は休診となります。

歯科 月の最後の土曜日の診療は休診となります。

総合病院 湘南病院 横須賀市鷹取1-1-1

TEL 046-865-4105 FAX 046-866-4584

E-mail: shonan@cc.mbn.or.jp

URL: http://www.shonahp.or.jp



社会福祉法人 湘南病院
湘南福祉協会

第227号

発行日 平成28年8月1日

発行元 湘南病院

〒237-0067

横須賀市鷹取1-1-1

TEL 865-4105

FAX 866-4584

待ちあい室

「かながわ看護フェスティバル2016」

～一日看護体験を実施しました～

湘南病院看護部では、毎年近隣の学生の方を対象に、一日看護体験を行っております。白衣や手術着(ガウン)を着てもらい、模擬手術・血圧測定・滅菌操作・点滴準備・患者搬送など、様々な体験をしていただきました。

健康や看護に対する関心を高めていただき、また将来看護職を志す方へのきっかけとなって頂ければと思います。



素敵なメッセージをいただきました!

- 手術中はガウンを着て、ライトなどで暑い中で、人の命を救っていると考えると、すごい精神力を持っているのだと感じました。
- 包帯の巻き方を教わりました。家でも実践できるので、ケガをした時には自分からやってみようと思います。
- 私が病院で働くようになったら、皆様方のような笑顔あふれる『ナース』を目指します!!
- 今回の体験で看護師への興味が湧きました! 来年は友達を誘ってまた参加しようと思います。
- 貴重な体験をさせていただいて本当にありがとうございます。医療関係の仕事に就けることになったら、この病院で働きたいです。

これからも、看護の啓蒙を行い、地域医療に貢献していきたいと思っております。

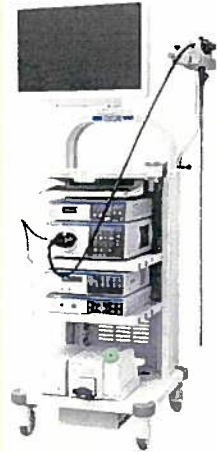
湘南病院看護部 教育師長 高野文恵

内視鏡システムを更新

7月より内視鏡システム（オリンパス株）を更新しました。

ビデオシステムセンター CV-290
 高輝度光源装置 CLV-290SL
 高解像LCDモニター2台 OEV262H

また検査の様子を観察をするモニターも26インチの画面になり、より鮮明な画像になりましたので、微小な病気の変化にも観察可能となりました



内視鏡検査は、カメラ（スコープ）をそれぞれ専用のカメラに交換することにより、このシステム1台で3つのタイプの内視鏡検査が可能です。

経鼻内視鏡検査 大腸内視鏡検査 経口内視鏡検査



8月 お達者教室

日時：8月17日（水曜日）14：00～16：00

場所：湘南病院 鷹取病棟4階大会議室

対象：65歳以上の方

内容：【毎日の食事をふりかえり元気に歳を重ねましょう！】
 【嚥下障害について】

お申込みはお電話で！

追浜地域包括支援センター TEL865-5450

月～土8：30～17：00（ただし「土曜日」は12：00まで）

内科外来よりお知らせ

8月26日（金）をもちまして、和田医師の診療は終了とさせていただきます。



玄関前の花壇を
 植えかえました！

←トレニア

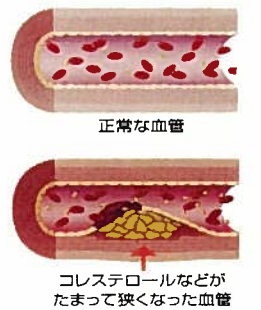
トレニアブルーリバー→



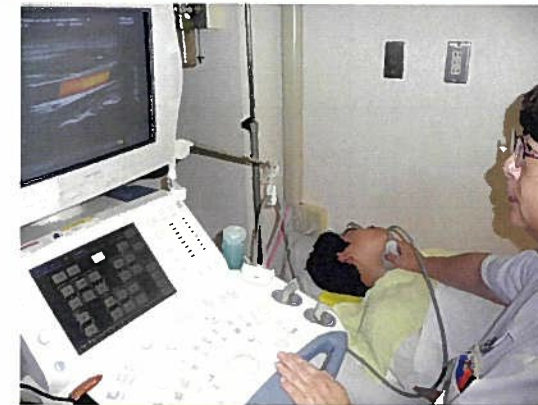
ストップ！動脈硬化！！

当院では動脈硬化がどれくらいすすんでいるか、血管の状態を調べるには、頸動脈エコー検査、CAVI（キャビ）検査、AVI（エイアイ）検査をお勧めしています。

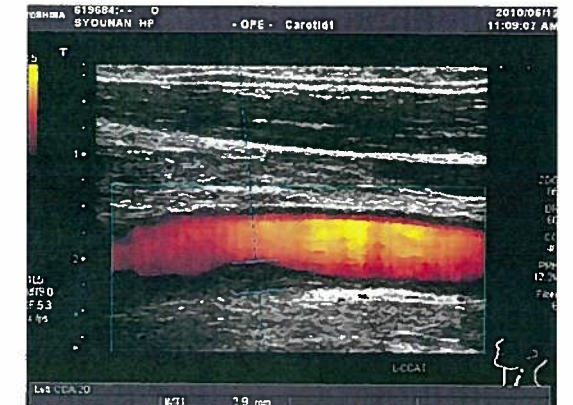
血管の弾力が失われ、硬くなったり、血管壁にコレステロールなどが固まり、内径が狭くなり血液の流れが悪くなった状態を動脈硬化といいます。



頸動脈エコー検査



検査所要時間 20～30分



頸動脈エコー画像

CAVI・AVI検査

この検査機器では動脈硬化度・血管の詰まり・血管年齢を見る事ができます。



検査所要時間 10分

検査結果はカラーレポートにて患者様にお渡ししています。

検査項目		測定値	検査結果
右の硬さの指標 CAVI	右	7.0	-0.0
左の硬さの指標 CAVI	左	7.0	0.1±0.7
右の弾性の指標 (AVI)	右	1.17	0.9~1.3
左の弾性の指標 (AVI)	左	1.17	0.9~1.3

検査結果はカラーレポートにて患者様にお渡ししています。

右足 今の検査では正常範囲です
 左足 今の検査では正常範囲です

適切な運動と食事を心がけましょう
 次回検査日 年 月 日
 コメント

動脈硬化は自覚症状に出にくいので、ある日突然に容態が急変します。

そうならないために定期的に受診をし、検査を受けられることをお勧めしています。

